

Especificações operacionais

Linha:	203.01
Denominação:	STA. CÂNDIDA / C. RASO
Modelo Operacional:	Bidirecional
Categoria:	EXPRESSO
Lote	BRT1/BRT2

Tipo de Dia	Frota Operacional				Partidas		Produção Quilométrica
	Ebiarticulado			Total	Ida	Volta	
Dias Úteis	24			24	180	183	5.971
Sábados	20			20	143	141	4.671
Domingos	13			13	124	125	4.096
Mensal					5.008	5.067	165.728

Extensão (km):	Ida	Volta	Total
	16,45	16,45	32,90

Oferta Hora Pico (DU)	P1 (Pico Manhã)	P2 (Pico Almoço)	P3 (Pico Tarde)
Ida	12	11	12
Volta	12	9	12
Tempos de viagem Dia Útil (min.)	121	122	125

Frota e viagens por sentido e faixa horária

Linha 203.01										
Tipo Dia	DIAS ÚTEIS			SÁBADOS			DOMINGOS			
Fx. Hor.	Período	Frota	Ida	Volta	Frota	Ida	Volta	Frota	Ida	Volta
1										
2	N2									
3										
4										
5		16	8	8	9	5	4	7	4	3
6	P1	23	12	12	19	9	9	13	5	7
7		24	12	11	20	11	11	13	7	7
8		24	11	12	20	9	9	13	7	7
9		21	9	11	19	8	9	13	7	7
10	M	20	11	9	16	8	8	13	7	7
11		20	9	11	16	8	8	13	7	7
12		20	9	9	16	8	8	13	7	7
13	P2	20	11	9	16	8	8	13	7	7
14		20	9	11	16	8	8	13	7	7
15	T	21	11	9	16	8	8	13	7	7
16		24	12	12	16	8	8	13	7	7
17		24	12	12	16	8	8	13	7	7
18	P3	24	11	11	16	8	8	13	7	7
19		24	9	12	16	7	5	13	7	7
20		15	7	5	11	5	7	12	7	7
21	N1	12	5	7	11	7	5	12	7	5
22		12	7	5	11	5	5	12	5	7
23	P4	12	5	7	11	5	5	10	5	5
0		4			5			3		
Total			180	183		143	141		124	125

Terminais Atendidos	Tipo de Atendimento
Cabral	Passagem
Capão Raso	Final
Santa Cândida	Início

Observações:

Linhas integradas: 863
 Frota: 12 veic. Lote BRT1, 12 veic. Lote BRT2

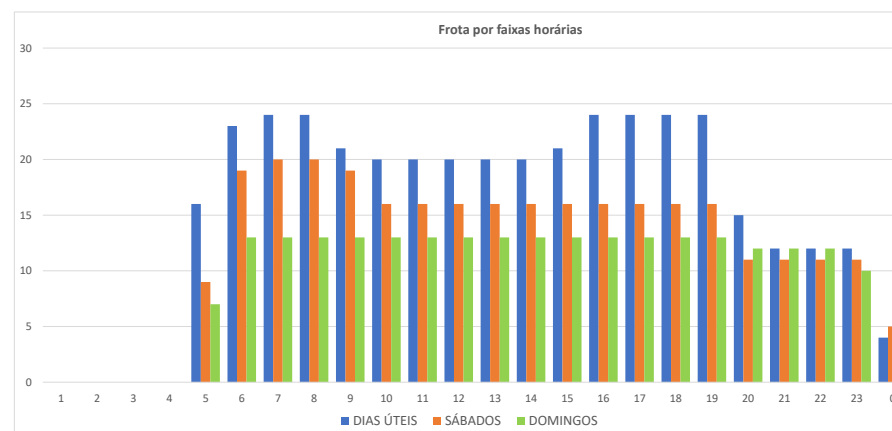
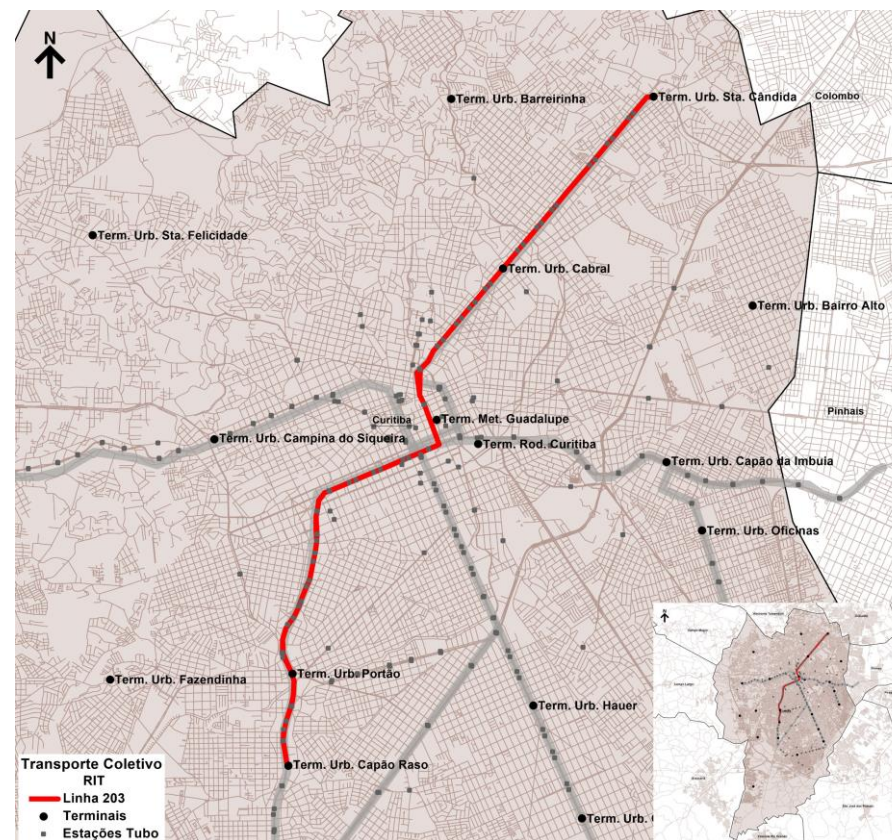
N2 = Noturno 2
T = Tarde

P1 = Pico 1 (Manhã)
P3 = Pico 3 (Tarde)

M = Manhã
N1 = Noturno 1

P2 = Pico 2 (Almoço)
P4 = Pico 4 (Noite)

Especificações operacionais



Base de Dados Operacionais de maio/2025

Especificações operacionais

Linha:	302.01
Denominação:	CENTENÁRIO / RUI BARBOSA
Modelo Operacional:	Bidirecional
Categoria:	EXPRESSO
Lote	BRT2

Tipo de Dia	Frota Operacional				Partidas		Produção Quilométrica
	Ebiarticulado			Total	Ida	Volta	
Dias Úteis	5			5	14		142
Sábados							
Domingos							
Mensal					289		2.942

Extensão (km):	Ida	Volta	Total
	10,17	10,17	20,34

Oferta Hora Pico (DU)	P1 (Pico Manhã)	P2 (Pico Almoço)	P3 (Pico Tarde)
Ida	7		
Volta			
Tempos de viagem Dia Útil (min.)	61		75

Frota e viagens por sentido e faixa horária

Linha 302.01										
Tipo Dia	DIAS ÚTEIS				SÁBADOS			DOMINGOS		
Fx. Hor.	Período	Frota	Ida	Volta	Frota	Ida	Volta	Frota	Ida	Volta
1										
2	N2									
3										
4										
5										
6	P1	3	5							
7		4	7							
8		1	2							
9										
10	M									
11										
12	P2									
13										
14	T									
15										
16		2								
17	P3	5								
18		4								
19										
20										
21	N1									
22										
23	P4									
0										
Total			14							

Terminais Atendidos	Tipo de Atendimento
Centenário	Início

Observações:
Não Opera aos Sábados e Domingos

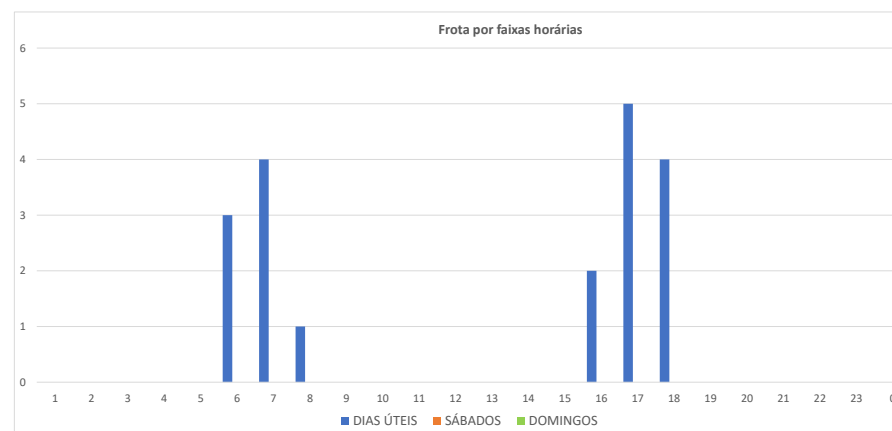
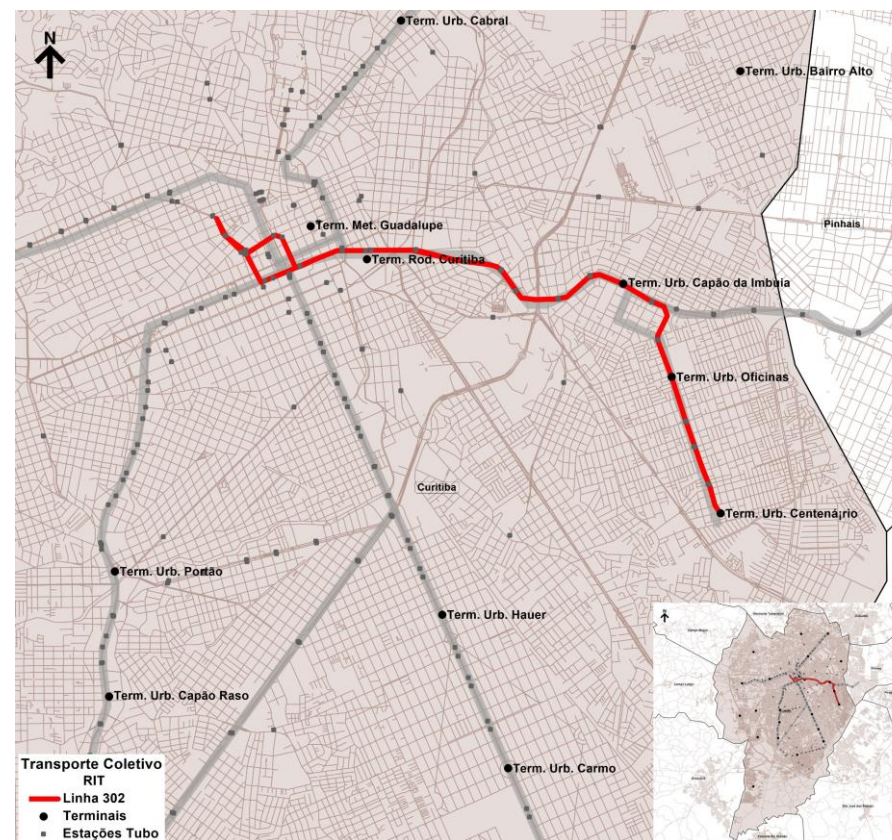
N2 = Noturno 2
T = Tarde

P1 = Pico 1 (Manhã)
P3 = Pico 3 (Tarde)

M = Manhã
N1 = Noturno 1

P2 = Pico 2 (Almoço)
P4 = Pico 4 (Noite)

Especificações operacionais



Base de Dados Operacionais de maio/2025

Especificações operacionais

Linha:	303.01
Denominação:	CENTENÁRIO / C. COMPRIDO
Modelo Operacional:	Bidirecional
Categoria:	EXPRESSO
Lote	BRT2

Tipo de Dia	Frota Operacional				Partidas			Produção Quilométrica
	Ebiarticulado			Total	Ida	Volta		
Dias Úteis	27			27	158	157		5.751
Sábados	10			10	78	78		2.848
Domingos	7			7	60	60		2.191
Mensal					3.925	3.905		142.959

Extensão (km):	Ida	Volta	Total
	18,26	18,26	36,52

Oferta Hora Pico (DU)	P1 (Pico Manhã)	P2 (Pico Almoço)	P3 (Pico Tarde)
Ida	13	8	12
Volta	13	8	12
Tempos de viagem Dia Útil (min.)	130	128	133

Frota e viagens por sentido e faixa horária

Linha 303.01										
Tipo Dia	DIAS ÚTEIS			SÁBADOS			DOMINGOS			
Fx. Hor.	Período	Frota	Ida	Volta	Frota	Ida	Volta	Frota	Ida	Volta
1										
2	N2									
3										
4										
5	P1	11	6	5	6	3	3	4	2	2
6		26	11	12	10	5	5	6	3	3
7		27	13	13	10	4	4	6	3	3
8		27	10	12	10	5	5	7	3	3
9	M	16	7	7	10	4	4	7	3	4
10		16	8	8	10	5	5	7	4	3
11		16	7	7	10	5	5	7	3	3
12	P2	16	8	8	10	4	4	7	3	4
13		16	7	7	10	5	5	7	4	3
14	T	16	8	8	9	4	4	7	3	3
15		16	7	7	8	4	4	7	3	4
16		27	11	12	8	3	3	7	4	3
17	P3	27	12	12	8	4	4	7	3	3
18		27	12	12	8	4	4	7	3	4
19		25	10	8	8	4	4	7	4	3
20	N1	15	7	5	8	3	3	7	3	3
21		10	5	5	8	4	4	6	3	3
22	P4	10	5	4	8	4	4	6	3	3
23		10	4	5	8	4	4	6	3	3
0		2			2			2		
Total			158	157		78	78		60	60

Terminais Atendidos	Tipo de Atendimento
Campo Comprido	Final
Centenário	Início

Observações:

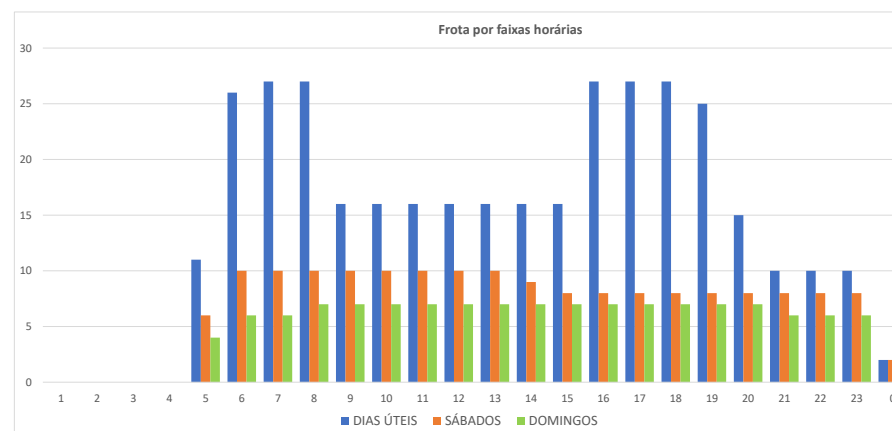
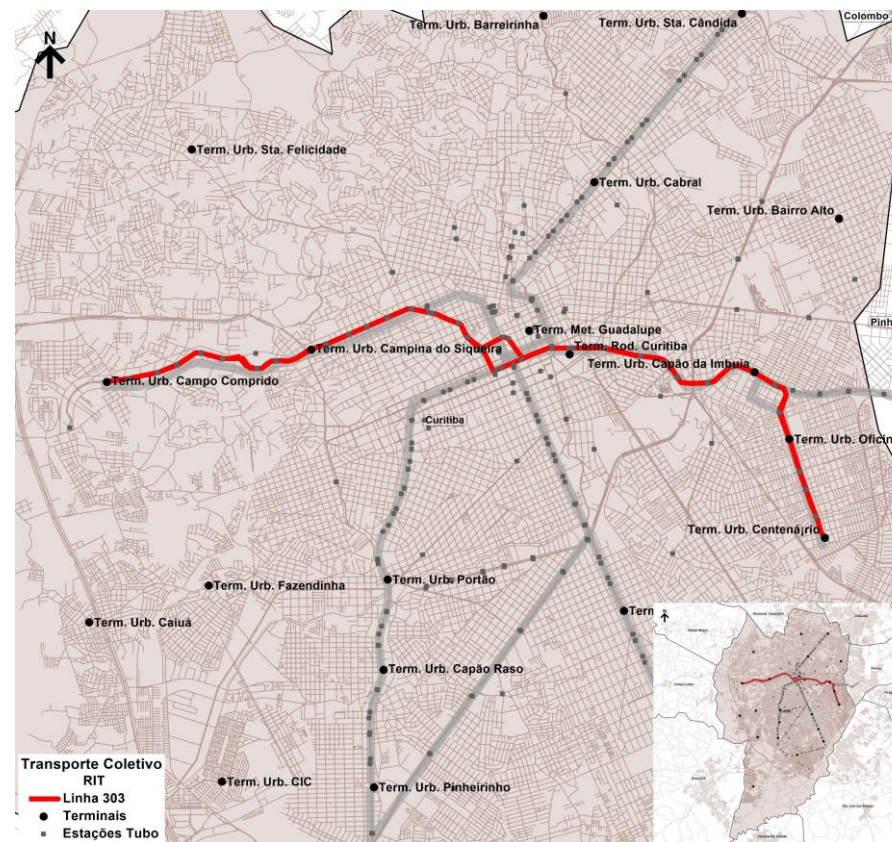
N2 = Noturno 2
T = Tarde

P1 = Pico 1 (Manhã)
P3 = Pico 3 (Tarde)

M = Manhã
N1 = Noturno 1

P2 = Pico 2 (Almoço)
P4 = Pico 4 (Noite)

Especificações operacionais



Base de Dados Operacionais de maio/2025

Especificações operacionais

Linha:	350.01
Denominação:	ATUBA / PINHEIRINHO
Modelo Operacional:	Bidirecional
Categoria:	EXPRESSO
Lote	BRT1/BRT2

Tipo de Dia	Frota Operacional				Partidas			Produção Quilométrica
	Articulado			Total	Ida	Volta		
Dias Úteis	12			12	122	123	4.432	
Sábados	6			6	81	80	2.913	
Domingos	4			4	76	76	2.750	
Mensal					3.283	3.300	119.089	

Extensão (km):	Ida	Volta	Total
	18,09	18,09	36,18

Oferta Hora Pico (DU)	P1 (Pico Manhã)	P2 (Pico Almoço)	P3 (Pico Tarde)
Ida	10	6	10
Volta	10	6	10
Tempos de viagem Dia Útil (min.)	77	77	81

Frota e viagens por sentido e faixa horária

Linha 350.01										
Tipo Dia	DIAS ÚTEIS			SÁBADOS			DOMINGOS			
Fx. Hor.	Período	Frota	Ida	Volta	Frota	Ida	Volta	Frota	Ida	Volta
1										
2	N2									
3										
4										
5		10	6	4	3	2	1	2	1	1
6	P1	12	8	10	6	5	6	4	4	4
7		12	10	10	6	6	6	4	4	4
8		10	7	7	6	6	5	4	5	5
9		7	5	5	5	4	4	4	4	4
10	M	7	6	6	4	4	4	4	4	4
11		7	6	6	4	5	5	4	4	4
12		7	5	5	4	4	4	4	4	4
13	P2	7	6	6	4	4	4	4	4	4
14		7	6	6	4	4	4	4	5	5
15		7	5	5	4	4	4	4	4	4
16		12	8	8	4	4	4	4	4	4
17	P3	12	10	10	4	4	4	4	4	4
18		12	8	8	4	5	5	4	4	4
19		12	7	8	4	4	4	4	4	4
20		6	5	4	4	4	4	4	4	4
21	N1	6	5	5	4	4	4	4	5	5
22		6	5	6	4	4	4	4	4	4
23	P4	6	4	4	4	4	4	4	4	4
0										
Total			122	123		81	80		76	76

Terminais Atendidos	Tipo de Atendimento
Pinheirinho	Final

Observações:

Linhas integradas: 50-477-471-472-475-211-376
 Frota: 6 veíc. Lote BRT1, 6 veíc. Lote BRT2

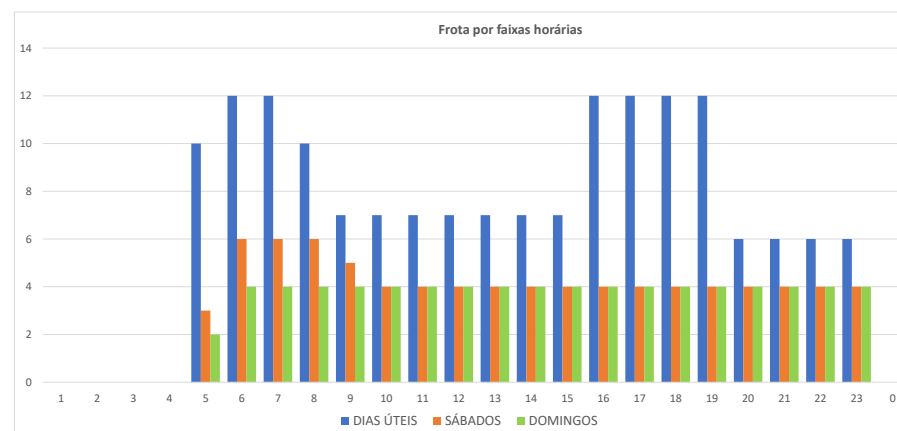
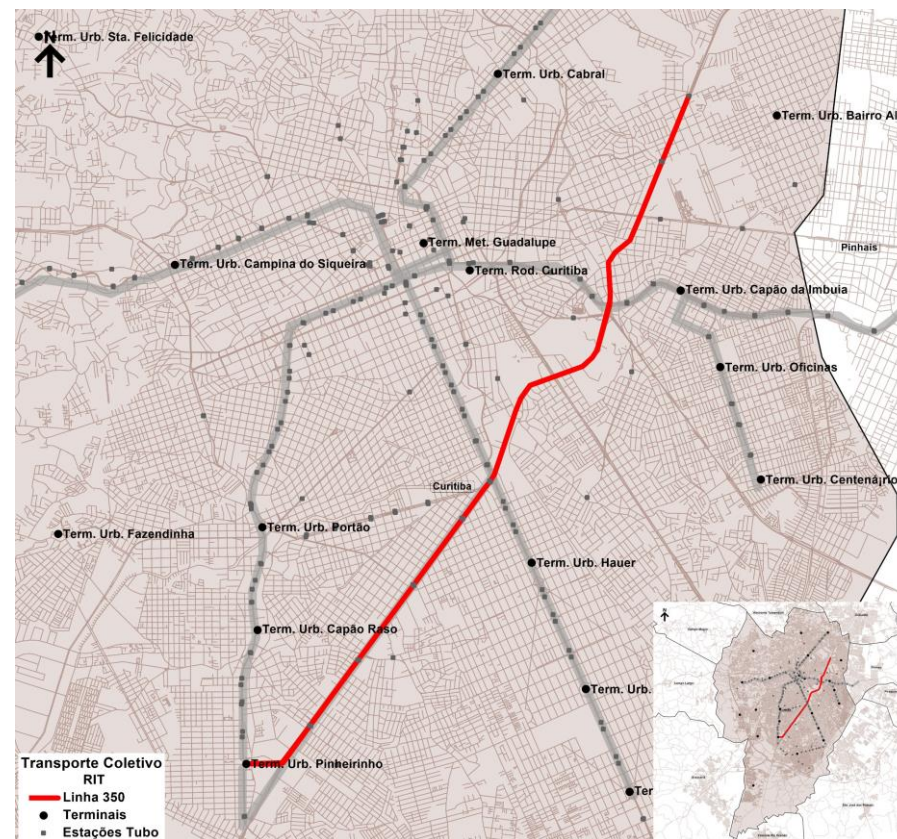
N2 = Noturno 2
 T = Tarde

P1 = Pico 1 (Manhã)
 P3 = Pico 3 (Tarde)

M = Manhã
 N1 = Noturno 1

P2 = Pico 2 (Almoço)
 P4 = Pico 4 (Noite)

Especificações operacionais



Base de Dados Operacionais de maio/2025